



Fig. 1.1. Volet droit (élévation intérieure)




Fig. 1.2. Volet droit (élévation extérieure)




Fig. 1.3. Fenêtre (élévation extérieure)




Fig. 1.4. Croisée




Fig. 1.5. Fenêtre (élévation intérieure)

| | | | |
|-----------------------------|-----------------------|------|---------------|
| CHEVAIGNE (Ille-et-Vilaine) | Planche n°1 - Croisée | | |
| Manoir de la Rivaudière | A. TIERCELIN | 1998 | Etude n°35003 |